

Passo a passo para Inserção de Plano de Ensino no SIG

- 1) Acessar o SIG com login e senha.
- 2) No Menu (esquerda da tela) acessar Minhas Disciplinas (Figura 1).

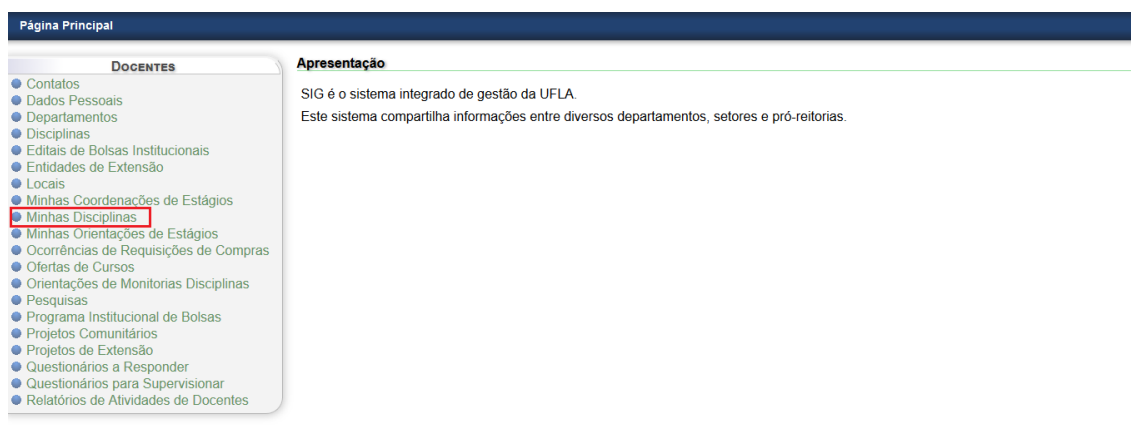


Figura 1

- 3) Na tela seguinte, serão exibidas as disciplinas sob a responsabilidade do professor. Em cada disciplina, o 5º ícone da esquerda para direita (miniatura de uma página) corresponde ao item Plano de Ensino (Figura 2).

- O ícone Plano de Ensino com sinal “+” na cor verde mostra que ainda não há Plano de Ensino cadastrado. Desse modo, é necessário cadastrar clicando sobre o ícone.

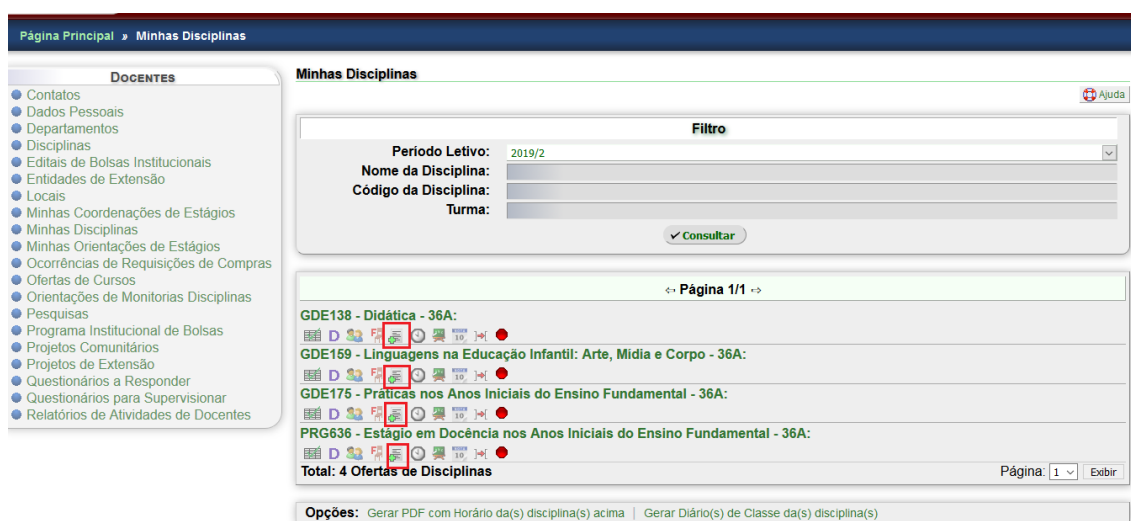


Figura 2

4) Na nova tela, clicar em “Cadastrar Plano de Ensino” (Figura 3).

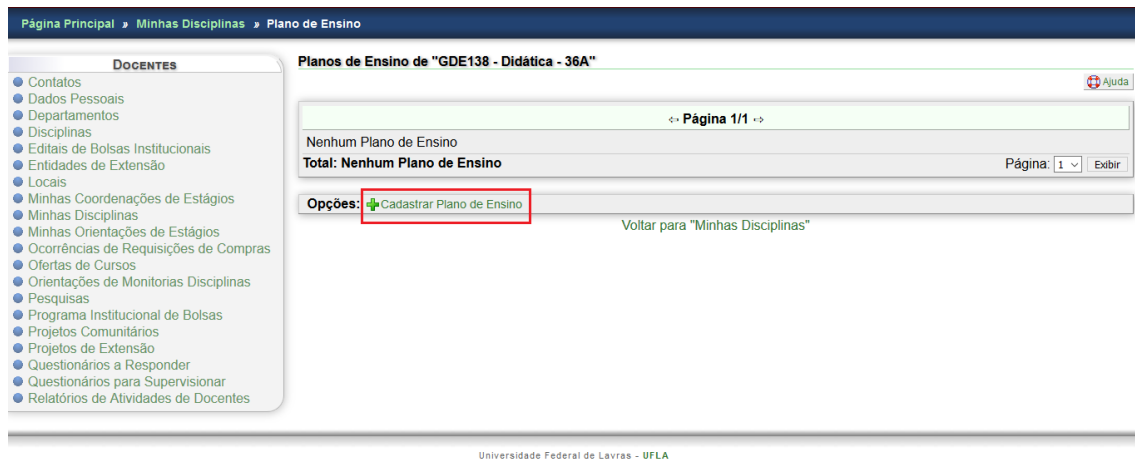


Figura 3

5) Em seguida, preencher os campos com as informações necessárias quanto aos Dados Básicos e, em Atividades, selecionar a opção de forma de lançamento desejada em “Classificação de Atividades” (Por aula, Por dia ou Por semana). Ao final, clicar em “Cadastrar” (Figura 4).

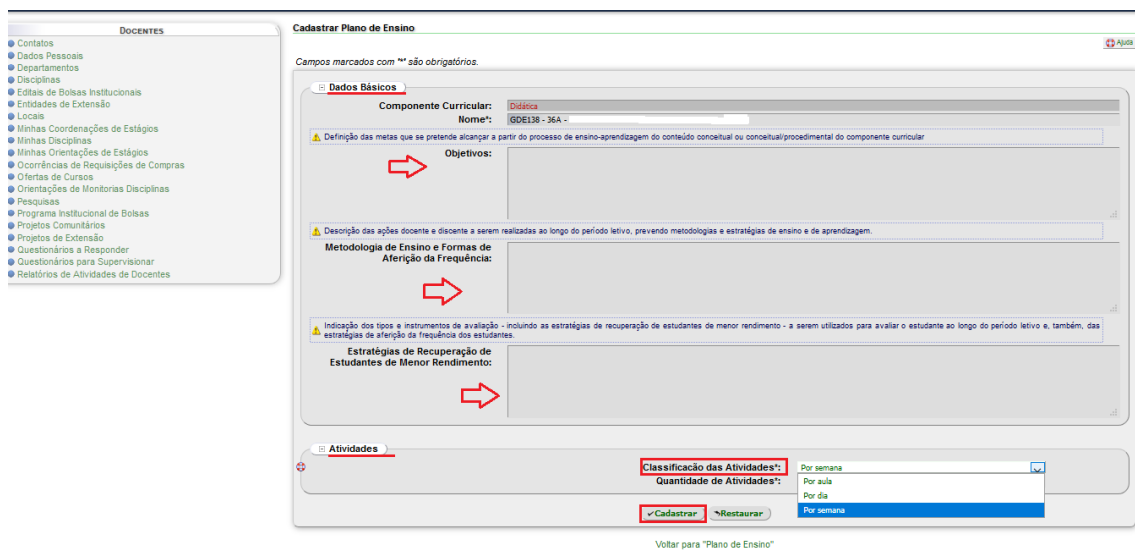


Figura 4

6) Na página seguinte, clicar em “Voltar para o Plano de Ensino” (Figura 5).



Figura 5

7) Com os Dados Básicos registrados, aparecerá tela semelhante a imagem abaixo. Para cadastrar as Atividades, o professor deverá selecionar o segundo ícone da esquerda para direita, com a imagem de um quadro de giz (Figura 6).

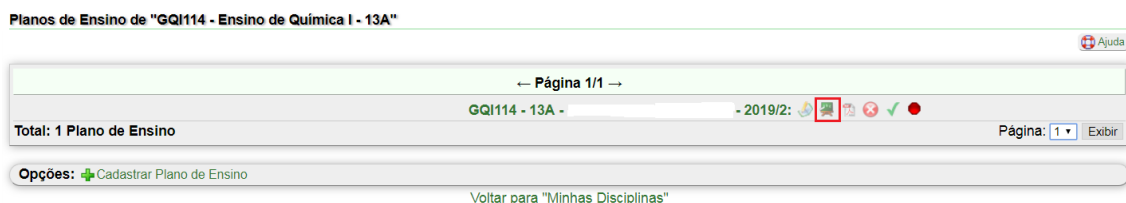


Figura 6

8) Na nova tela, o professor deve cadastrar as atividades propostas e, após o cadastro, clicar em “Alterar” (Figura 7).

- Nessa seção, há a possibilidade de “Reaproveitar Atividades de um Plano de Ensino Existente”. Assim, ao selecionar esse item, que fica do lado esquerdo na parte inferior da tela, não será necessário o cadastro de atividade por atividade novamente.

Definir Atividades

Atenção: qualquer modificação feita nesta tabela só será salva após clicar no botão "Alterar", ao final da tabela. Caso tenha feito alguma operação indesejada, atualize a página clicando no link: Atualizar, e todas as alterações serão restauradas.

Componente Curricular: QI114 - Ensino de Química I
Turma: 13A

#	Data	Atividades por Semana			
1	19/08/2019			↓ ↑	✖
2	26/08/2019			↓ ↑	✖
3	02/09/2019			↓ ↑	✖
4	09/09/2019			↓ ↑	✖
5	16/09/2019			↓ ↑	✖
6	23/09/2019			↓ ↑	✖
7	30/09/2019			↓ ↑	✖
8	07/10/2019			↓ ↑	✖
9	14/10/2019			↓ ↑	✖
10	21/10/2019			↓ ↑	✖
11	28/10/2019			↓ ↑	✖
12	04/11/2019			↓ ↑	✖
13	11/11/2019			↓ ↑	✖
14	18/11/2019			↓ ↑	✖
15	25/11/2019			↓ ↑	✖
16	02/12/2019			↓ ↑	✖
17	09/12/2019			↓ ↑	✖

Adicionar nova atividade no final da tabela

Alterar

Opções:
Reaproveitar Atividades de um Plano de Ensino Existente

Volta para "Plano de Ensino"

Figura 7

9) Para a finalização do cadastro é necessário, após o registro das atividades, fazer o envio do Plano de Ensino clicando no 5º ícone (✓ - cor verde) da esquerda para a direita e confirmar o envio (Figura 8).

Planos de Ensino de "QI114 - Ensino de Química I - 13A"

← Página 1/1 →

QI114 - 13A -

Total: 1 Plano de Ensino

Página: 1 Exibir

Opções: Cadastrar Plano de Ensino

Volta para "Minhas Disciplinas"

Figura 8